



# PROGRAMA MANEJO DE AGUA POTABLE

## APOYO VISUAL LIMPIEZA DE GRIFOS DE AGUA

RA-AV-LAGA-CPP-01




La limpieza de los grifos de agua tiene como propósito eliminar las piedras del agua, depósitos de calcio y contaminación microbiológica, que afectan la inocuidad de los alimentos. Debe realizarse mensualmente por el encargado de mantenimiento de cada conjunto.


Inicio



Despejar el lavaplatos, quitando todos los utensilios que pueden obstruir la ejecución de un buen aseo. Es decir, quitar recipientes, platos, envases y todo lo que este sobre el lavaplatos.




Quitar el filtro, desenroscando con la mano. Si es necesario utilizar un alicate (esto depende del tipo de llave en los conjuntos).



Separar la parte filtrante, girando o haciendo presión, de acuerdo al tipo de llave.



*Piedras y suciedades del agua que deben eliminarse.*



Llenar un recipiente pequeño con **vinagre** y dejar en inmersión el filtro y las partes por 30 minutos.


Fin



Una vez instaladas las partes, drenar por 20 segundos.



Instalar de nuevo el filtro y las partes, si es necesario usar un alicate (depende del tipo de la llave) o utilizar la mano para enroscarlas.



Asegurarse que las partes y el filtro estén muy limpios. Dejar en inmersión con **sanitizante Final Step** por 10 minutos.



Sacar las partes y colocarlas sobre un **pañó verde**, mientras se instalan de nuevo.

Sacar del vinagre y dejar bajo el chorro de agua por un (1) minuto para eliminar suciedad.



Cepillar cada pieza y volver a dejarlas en el recipiente con vinagre por 30 minutos.