

A&B

CARRINHO PIPOCAS E BEBIDAS



ÍNDICE

- ✧ A&B – RESULTADOS;
- ✧ A&B - POLÍTICA;
- ✧ A&B – REGISTRO;
- ✧ A&B – PRODUTOS;
- ✧ A&B – PROCESSO CARRINHO.



Cinemas	Renda Bombom 2016	Vendas Carrinho 2016	% Participação Carrinho
Natal Norte	R\$ 1.610.268,98	R\$ 171.601,26	10,7%
Natal Shopping	R\$ 2.861.509,60	R\$ 264.027,35	9,2%
Moxuara	R\$ 2.151.989,53	R\$ 181.255,84	8,4%
São Gonçalo	R\$ 3.066.791,55	R\$ 189.672,85	6,2%
Uberlândia	R\$ 4.539.692,16	R\$ 114.593,19	2,5%
Manaira	R\$ 3.991.989,10	R\$ 81.889,43	2,1%
Estação BH	R\$ 2.899.950,41	R\$ 36.531,42	1,3%
Itaquera	R\$ 5.728.984,15	R\$ 46.734,70	0,8%
Continente	R\$ 3.341.160,45	R\$ 22.556,70	0,7%
Iguatemi JK	R\$ 7.154.415,60	R\$ 45.906,85	0,6%
North Shopping Jóquei	R\$ 2.770.336,03	R\$ 11.677,15	0,4%
Norte Sul	R\$ 3.166.607,13	R\$ 12.317,08	0,4%
Rio Mar	R\$ 5.021.873,68	R\$ 12.720,28	0,3%
Salvador Norte	R\$ 3.019.364,00	R\$ 879,99	0,0%
Alphaville	R\$ 4.319.671,17	R\$ 876,77	0,0%
Bela Vista	R\$ 3.812.592,87	R\$ 68,00	0,0%
São Bernardo	R\$ 3.620.874,25	R\$ 43,56	0,0%
Nações Bauru	R\$ 3.813.458,89	R\$ -	0,0%
Parque Barueri	R\$ 3.507.320,44	R\$ -	0,0%
Boulevard Belem	R\$ 7.439.118,25	R\$ -	0,0%
Campinas	R\$ 3.525.765,03	R\$ -	0,0%
Esplanada	R\$ 4.368.803,02	R\$ -	0,0%
Jundiai	R\$ 5.360.862,57	R\$ -	0,0%
Largo Treze	R\$ 3.788.032,25	R\$ -	0,0%
Manaus Plaza	R\$ 3.079.819,09	R\$ -	0,0%
Parque Belém	R\$ 4.561.215,53	R\$ -	0,0%
Parque Maia	R\$ 4.760.471,25	R\$ -	0,0%
Patio Batel	R\$ 4.119.995,37	R\$ -	0,0%
Ponta Negra	R\$ 4.443.365,31	R\$ -	0,0%
Rio Poty	R\$ 5.751.497,74	R\$ -	0,0%
São Luis	R\$ 4.186.751,77	R\$ -	0,0%
Guararapes	R\$ 3.502.474,74	R\$ -	0,0%
Três Américas	R\$ 4.080.869,94	R\$ -	0,0%
Total	R\$ 133.367.891,86	R\$ 1.193.352,42	0,9%

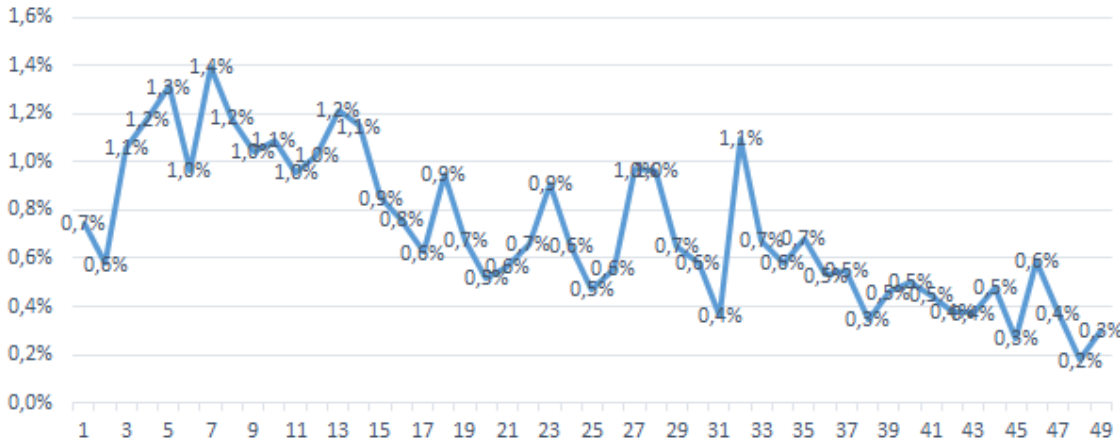


Vendas Semanais em R\$ Carrinho

Comentários:

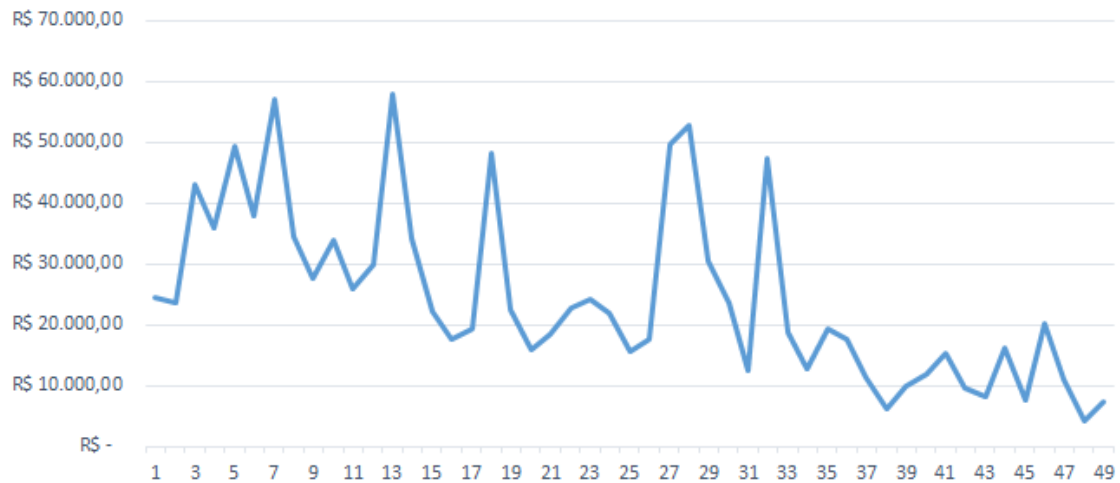
- A média de Vendas Semanal do Carrinho tem sido de R\$ 25K;
- A participação de Vendas do Carrinho no Total vendido na Bombom varia entre: 0,30% à 1,4% da Bombom;

Participação Carrinho sobre a Renda Total Bombom



Desafios:

- Falta de Registro das Vendas no Movimento Diário das Vendas do Carrinho dificultam as vendas;
- Falta de PDV Móvel na Operação do Carrinho dificulta as Vendas;



POLÍTICA DE USO



- As vendas do carrinho devem ser registradas no USUÁRIO CARRINHO, com a finalidade de deixar rastreável as informações;
- Vendas usuário carrinho = Registro movimento diário;
- NÃO devem ser registradas vendas extra carrinho no usuário carrinho, como vendas de Bombom/Bilheteria;
- Dias de saída para baixa temporada: Sábados e feriados;
- Dias de saída para alta temporada: Quarta, sexta, sábado, domingos e feriados;
- O local de vendas do Carrinho é dentro de salas até o término dos trailers;
- Posicionar o carrinho em local com vista para clientes ;
- TI irá entregar PDV Móvel em Abril de 2017;
- Direcionar um Funcionário com o Perfil de Vendedor e Desinibido para interagir com os Clientes na sala. O Funcionário deverá se apresentar, apresentar o Carrinho e Produtos e se Despedir da Sala após o tempo de permanência;



Registro

Movimento
diário




CINÉPOLIS BRASIL	Semana		Semana		Semana	
	1		2		3	
Assistentes Realizado	446.665		562.777		553.259	
Assistentes Orçado	516.803		473.736		409.136	
% Assistentes	-13,57%		18,80%		35,23%	
Renda de Bilheteria Realizado	R\$	6.909.086	R\$	8.869.396	R\$	8.719.504
Renda de Bilheteria Orçado	R\$	8.033.700	R\$	7.364.225	R\$	6.360.013
Renda de Bomboniere Realizado	R\$	3.283.948	R\$	4.084.343	R\$	4.049.366
Renda de Bomboniere Orçado	R\$	3.566.599	R\$	3.269.383	R\$	2.823.558
Renda Bomboniere Tradicional	R\$	2.832.698	R\$	3.564.945	R\$	3.468.500
Renda Coffe Tree	R\$	29.317	R\$	31.860	R\$	35.205
Renda Paletteria	R\$	45	R\$	741	R\$	389
Renda Carrinho	R\$	24.380	R\$	23.539	R\$	42.944
Renda Bomboniere VIP	R\$	184.799	R\$	215.311	R\$	228.750
Renda Salas VIP	R\$	208.799	R\$	246.844	R\$	268.036
Renda Cine Bar	R\$	3.910	R\$	1.021	R\$	5.542

Comentários:

- As vendas do Carrinho devem ser registradas no movimento diário no usuário carrinho, conforme apresentação ao lado;
- O Gerente deverá criar o Usuário Carrinho no Arena para facilitar o rastreamento das vendas.

Usuário
carrinho

Vendas



Processo Carrinho Tradicional



Versão 1.0
Dezembro/2016



CARRINHO PARA PIPOCAS

O local de vendas do Carrinho é dentro de salas. Posicionar o carrinho em local com vista para clientes

Bandeja superior

Bandeja central

Bandeja interna



Produtos que devem ser inseridos no carrinho:

1º bandeja superior:

8 Pipocas Trad G

2º bandeja superior

4 Pipocas Mix Caramelo G
2 Pipocas Caramelo G
2 Pipocas Lemon Pepper G

Prateleiras Centrais:

Chocolates
Mentos/ Balas Fini
Canudos/ Guardanapos
Potinho com Lemon Pepper
Sal

1º bandeja interna:

12 Refrigerantes G
6 Garrafas de água com gás
4 Garrafas de água sem gás

2º bandeja interna:

12 Refrigerantes zero G
10 Garrafas de água sem gás

importante: Alguns Carrinhos possuem somente 1 bandeja externa e 1 interna.

Processo Carrinho VIP



Versão 1.0
Dezembro/2016



CARRINHO PARA PIPOCAS

Bandeja superior

Bandeja central

Bandeja interna



O local de vendas do Carrinho é dentro de salas. Posicionar o carrinho em local com vista para clientes

Produtos que devem ser inseridos no carrinho:

1° bandeja superior:

8 Pipocas VIP G

2° bandeja superior

4 Pipocas Mix Caramelo G
2 Pipocas Caramelo G
2 Pipocas Lemon ~~Pepper~~ G

Prateleiras Centrais:

Chocolates
Mentos/ Balas Fini
Canudos/ Guardanapos
Potinho com Lemon Pepper
Sal

1° bandeja interna:

12 Refrigerantes G
6 Garrafas de água com gás
4 garrafas e água sem gás

2° bandeja interna:

6 Refrigerantes zero G
6 Garrafas de Chá
10 Garrafas de água sem gás