

GUIA RÁPIDO NACHOS E QUEIJO RICOS

BRA-GR-NCS-TRA-00

Cláusula de Confidencialidad

Este documento y sus anexos contienen información estratégica de negocio, secretos comerciales y en general el *know-how* de Carbondale, S.L. Co. (“Scanton US” o “Carbondale”), y su grupo, derivados de experiencias comerciales y programas de investigación y desarrollo, y que han sido compilados para uso exclusivo de las filiales del grupo (y, en particular, de algunos de sus empleados y directivos), con el objetivo de asegurar e incrementar la rentabilidad y beneficio del grupo a largo plazo. El contenido de este documento y sus anexos es, por consiguiente, estrictamente confidencial y para el uso exclusivo de sus destinatarios.

En este documento y sus anexos tendrá la consideración de “**Información Confidencial**” toda documentación e información (de tipo económico, financiero, técnico, comercial, estratégico o de otro tipo), proporcionada de cualquier forma (oral, escrita o en cualquier soporte) y en cualquier momento, ya sea con anterioridad o posterioridad a la fecha de este documento o sus anexos, que no esté disponible públicamente, relativa a Carbondale, a cualquier sociedad de su grupo, o a cualquier persona relacionada con las mismas, incluyendo, sin limitación: información científica, técnica o arquitectónica; información relativa al negocio actual o futuro, experiencia comercial y planes de comercialización, incluyendo, pero no limitada a, información financiera, términos contractuales o información y datos de clientes; diseños, dibujos, muestras, programas de computadora y software; costos e información de precios; y identificación de personal u otros recursos para su posible uso comercial. En particular, será Información Confidencial toda documentación e información: (i) marcada como tal; (ii) identificada por Carbondale o su personal, bien de forma escrita o bien de forma verbal, como Información Confidencial; (iii) que tenga valor comercial; (iv) que no sea conocida a nivel general en el mercado o la industria; o (v) que por su naturaleza o por las circunstancias en que se produzca la revelación, deba de buena fe estimarse como tal.


Los destinatarios de este documento y sus anexos se comprometen a tratar y conservar en todo momento la Información Confidencial como secreta y confidencial y a no la comunicarla ni revelarla directa ni indirectamente (tanto en forma oral o escrita) a ninguna otra persona física o jurídica (con la única excepción de aquellos miembros del personal de Carbondale que tengan la necesidad de conocer dicha información para la prestación de sus servicios) sin que medie previa aprobación por escrito de Carbondale. La revelación, distribución, transmisión electrónica o copia de la Información Confidencial queda estrictamente prohibida. Los destinatarios de este documento y sus anexos acuerdan no duplicar, distribuir o revelar su contenido a través de ningún medio.

Queijo Ricos

O queijo deve ser servido a uma temperatura de 60°C.

Porcionamento

1° Despejar cerca 30grs de nachos quebrados na embalagem nova (equivalente a $\frac{1}{2}$ copo descartável de 200ml).



2° Preencher 30grs de nachos quebrados + 50grs de nachos inteiros (por cima dos nachos quebrados).



Organização

Agrupar os nachos inteiros de maneira que a visualização seja agradável.

1



Abrir o exibidor, puxar uma embalagem de nachos e fechar as portas do exibidor.

2



Colocar o recipiente de queijo debaixo do *dispenser* e pressionar o botão laranja (encher em torno de 90% o recipiente).

3



Se o cliente pediu uma porção extra de queijo Ricos, servir em um recipiente a parte e entregar separadamente.

4

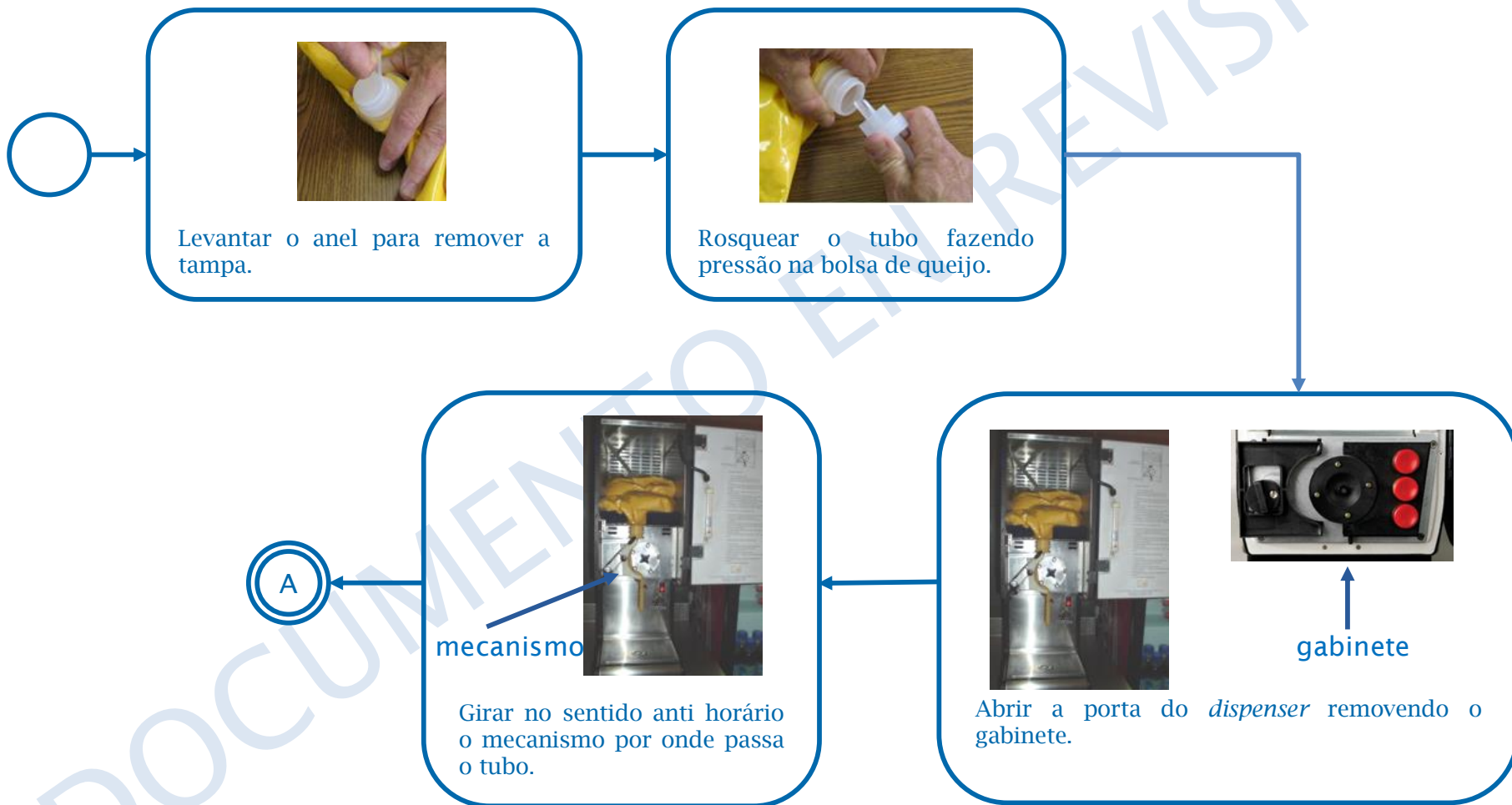


Entregar ao cliente os nachos e o queijo extra (caso ele tenha pedido).

Notas: Manter a estufa de nachos sempre organizada e abastecida (utilizando sempre a primeira fileira da bandeja com o produto).

Prazo de validade depois de exposto os nachos: 15 dias corridos.

Prazo e validade depois de aberto a bolsa de queijo Ricos: 07 dias corridos.



Nota: O queijo Ricos é aquecido nos *dispenser* a uma temperatura de 60°C. Não se deve desligar o *dispenser* Ricos em hipótese alguma, exceto no momento em que ele for limpo.

A



Dias de alto movimento: Colocar a bolsa de queijo na parte superior do *dispenser* numa posição que o tubo fique posicionado para baixo.



Bolsa de queijo extra

Incluir a bolsa de queijo extra por cima da bolsa que está sendo consumida. Assim, quando a bolsa que está em uso terminar, a outra poderá ser consumida de imediato (por estar pré aquecida).




Fechar a porta do *dispenser* e começar a utilizá-lo.



Tubo encaixado no local apropriado

Guiar o tubo no espaço apropriado para ele.







Primeiramente, desligar o dispenser da corrente elétrica.
Nota: O dispenser será desligado apenas para realizar a limpeza.



↑
gabinete

Retirar o gabinete do dispenser para limpeza.
Limpar o gabinete com uso do produto Suma D27 (1 caneca dosadora para cada 20l de água) com uso do pano multiuso azul.



Limpar a parte interna e externa do dispenser com o produto Suma D27 com uso do pano multiuso verde.
Nota: Cuidado com a parte elétrica do equipamento. Ele não deve ser molhado.



Depois de limpo o gabinete e a parte interna e externa do dispenser, borrifar o produto Sumaveg em toda a superfície do dispenser. Em seguida, passar o pano multiuso verde seco sobre ele.

INFORMAÇÃO IMPORTANTE:

- Caso o *dispenser* pare de funcionar por algum motivo, retire a bolsa de queijo no *dispenser* seguindo o procedimento descrito nos slides 5 e 6 e a deixe esfriar até chegar a uma temperatura ambiente. Depois disso, refrigere a bolsa a uma temperatura abaixo de 5°C. Assim, há a possibilidade do queijo sobranter ser consumido mais vezes sem sofrer degradação do produto.