

GUIA RÁPIDO LIMPEZA FORNO DE PÃO DE QUEIJO

BRA-GR-INST-ANT-00

Cláusula de Confidencialidad

Este documento y sus anexos contienen información estratégica de negocio, secretos comerciales y en general el *know-how* de Yelmo Films, S.L. Co. (“Scanton US” o “Yelmo Films”), y su grupo, derivados de experiencias comerciales y programas de investigación y desarrollo, y que han sido compilados para uso exclusivo de las filiales del grupo (y, en particular, de algunos de sus empleados y directivos), con el objetivo de asegurar e incrementar la rentabilidad y beneficio del grupo a largo plazo. El contenido de este documento y sus anexos es, por consiguiente, estrictamente confidencial y para el uso exclusivo de sus destinatarios.

En este documento y sus anexos tendrá la consideración de “**Información Confidencial**” toda documentación e información (de tipo económico, financiero, técnico, comercial, estratégico o de otro tipo), proporcionada de cualquier forma (oral, escrita o en cualquier soporte) y en cualquier momento, ya sea con anterioridad o posterioridad a la fecha de este documento o sus anexos, que no esté disponible públicamente, relativa a Yelmo Films, a cualquier sociedad de su grupo, o a cualquier persona relacionada con las mismas, incluyendo, sin limitación: información científica, técnica o arquitectónica; información relativa al negocio actual o futuro, experiencia comercial y planes de comercialización, incluyendo, pero no limitada a, información financiera, términos contractuales o información y datos de clientes; diseños, dibujos, muestras, programas de computadora y software; costos e información de precios; y identificación de personal u otros recursos para su posible uso comercial. En particular, será Información Confidencial toda documentación e información: (i) marcada como tal; (ii) identificada por Yelmo Films o su personal, bien de forma escrita o bien de forma verbal, como Información Confidencial; (iii) que tenga valor comercial; (iv) que no sea conocida a nivel general en el mercado o la industria; o (v) que por su naturaleza o por las circunstancias en que se produzca la revelación, deba de buena fe estimarse como tal.

Los destinatarios de este documento y sus anexos se comprometen a tratar y conservar en todo momento la Información Confidencial como secreta y confidencial y a no la comunicarla ni revelarla directa ni indirectamente (tanto en forma oral o escrita) a ninguna otra persona física o jurídica (con la única excepción de aquellos miembros del personal de Yelmo Films que tengan la necesidad de conocer dicha información para la prestación de sus servicios) sin que medie previa aprobación por escrito de Yelmo Films. La revelación, distribución, transmisión electrónica o copia de la Información Confidencial queda estrictamente prohibida. Los destinatarios de este documento y sus anexos acuerdan no duplicar, distribuir o revelar su contenido a través de ningún medio.

EPI's



Luva Nitrílica longa



Máscara para boca e nariz



Óculos de proteção

Produtos/Utensílios

- Suma D27
- Suma Break UP
- Balde para Diluição
- Esponja Multiuso
- Pano Multiuso Verde
- Luva Térmica



Forno Pão de Queijo



1

DESABILITAÇÃO

2

HABILITAÇÃO

3

LIMPEZA ENTRE FORNADA




DESABILITAÇÃO: LIMPEZA DE UTENSÍLIOS



NOTA: Usar Luva térmica de proteção se o Forno estiver em alta temperatura ao retirar os utensílios.




DESABILITAÇÃO: LIMPEZA DE UTENSÍLIOS



Nota: A limpeza da grade giratória e bandeja de resíduos deve ser feita diariamente.


HABILITAÇÃO: LIMPEZA DO FORNO



HABILITAÇÃO: HABILITAR FORNO



LIMPEZA ENTRE FORNADA



EPI's



Luva Nitrílica longa



Máscara para boca e nariz



Óculos de proteção

Produtos/Utensílios

- Suma D27
- Suma Break UP
- Suma Grill
- Balde para Diluição
- Esponja Multiuso
- Pano Multiuso Verde
- Luva Térmica



Forno MerryChef



1

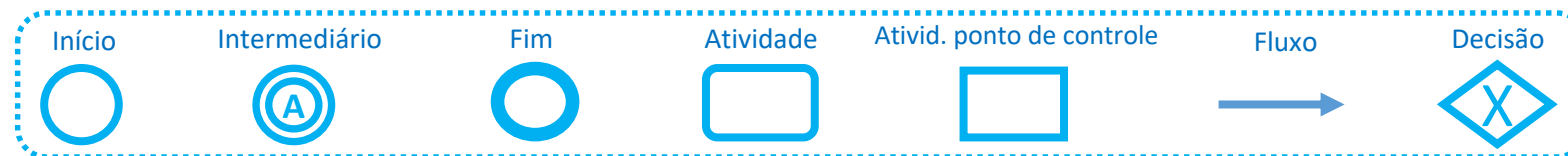
RESFRIAMENTO DO FORNO

2


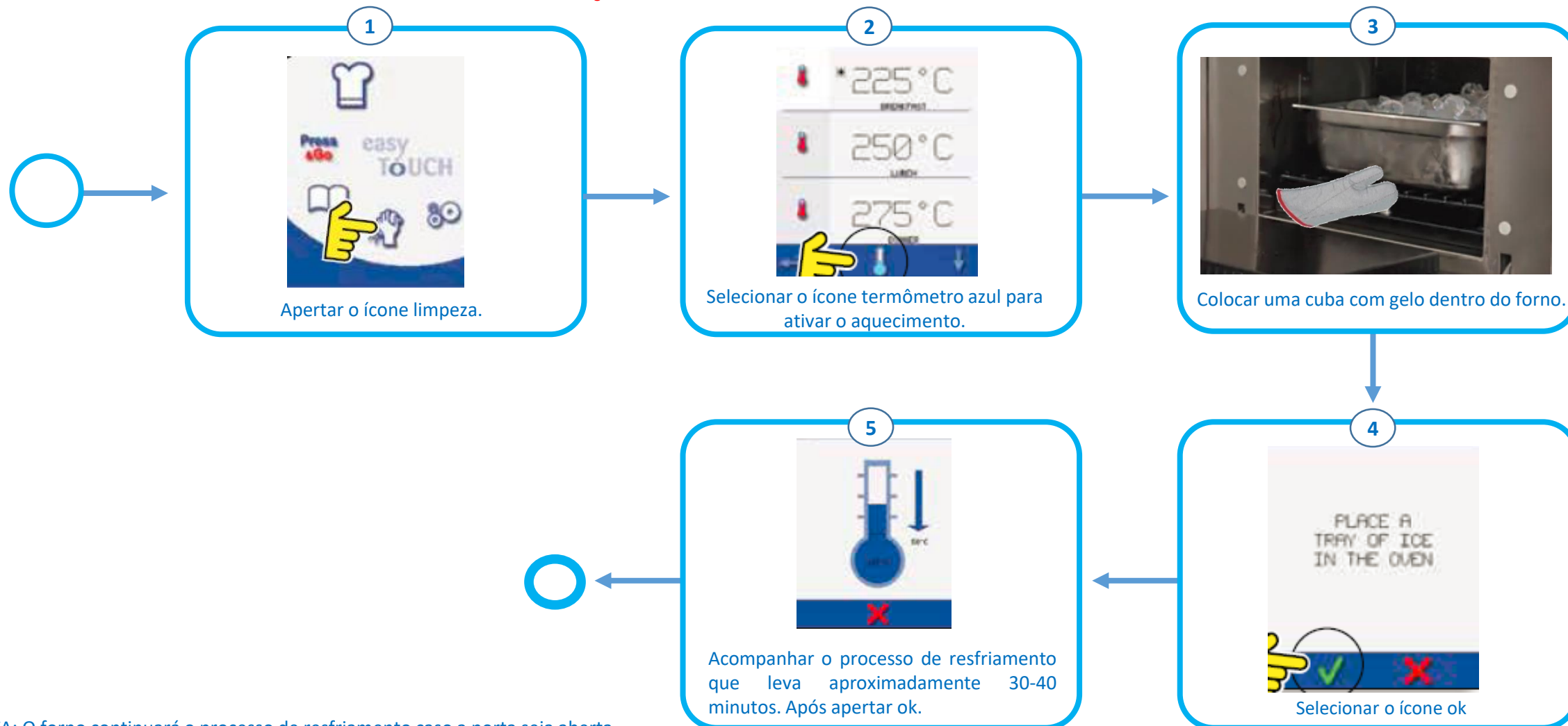
DESABILITAÇÃO

3

HABILITAÇÃO



RESFRIAMENTO DO FORNO: DESABILITAÇÃO



NOTA: Usar Luva térmica de proteção para colocar a cuba de gelo dentro do forno.

NOTA: O forno continuará o processo de resfriamento caso a porta seja aberta. Após a realização de cada etapa, é possível garantir segurança durante a limpeza e vida útil do equipamento.

DESABILITAÇÃO: LIMPEZA DE UTENSÍLIOS

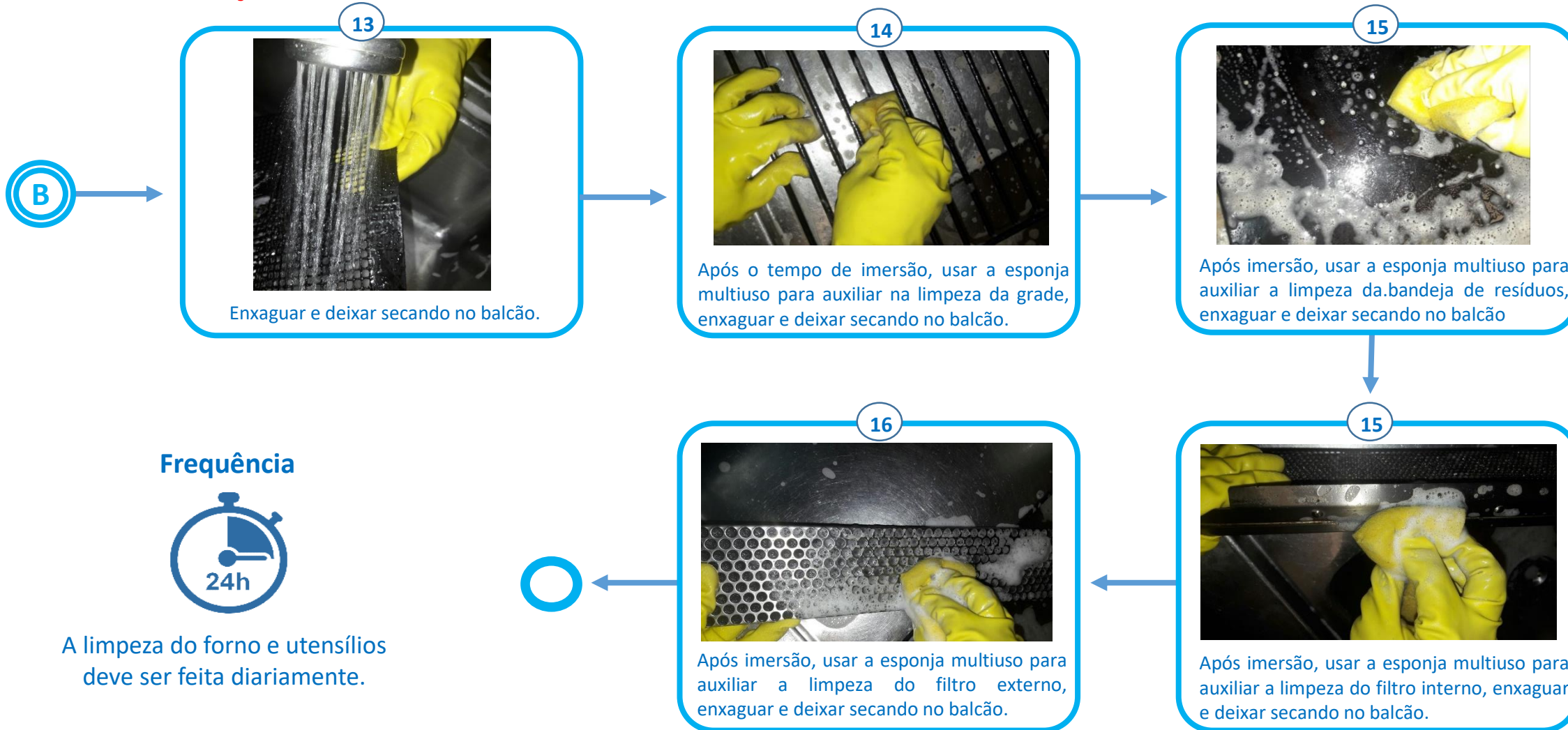


NOTA: O forno poderá estar quente, usar a luva térmica para retirar os utensílios.

DESABILITAÇÃO: LIMPEZA DE UTENSÍLIOS



DESABILITAÇÃO: LIMPEZA DE UTENSÍLIOS




Frequência



A limpeza do forno e utensílios deve ser feita diariamente.

HABILITAÇÃO: LIMPEZA DO FORNO



HABILITAÇÃO: HABILITAR FORNO

A

7




Limpar o menu de funções do forno usando o produto Suma D27 com ajuda do pano multiuso verde. Após passar o pano seco.

8



Fixar o filtro interno do forno.

9



Colocar a bandeja de resíduos.

10



Acomodar a grade do forno.

11



Encaixar o filtro externo do forno.

12



Colocar o cabo de energia da tomada.

13



Ligar o botão de energia.

○

Forno Pão de Queijo



PRODUTOS PARA LIMPEZA E ÁREAS DO FORNO

Utensílios

- 1- Suma D27
- 2-Suma D27
- 3- Produto break-up emergindo durante 10 minutos.

Partes do Forno

- 1- Suma D27
- 2- Suma D27
- 3-Suma D27
- 4- Produto break-up

Utensílios

1



Forma

2



Bandeja de resíduos

3



Grade Giratória

Partes do Forno

1




2



3



4



Forno MerryChef

PRODUTOS PARA LIMPEZA E ÁREAS DO FORNO



Utensílios

- 1- Produto break-up emergindo durante 40 a 50 minutos.
- 2- Produto break-up emergindo durante 40 a 50 minutos.
- 3- Produto break-up emergindo durante 40 a 50 minutos.
- 4- Produto break-up emergindo durante 40 a 50 minutos.
- 5- Suma D27
- 6- Suma D27

Partes do Forno

- 1- Suma D27
- 2- Produto break-up se houver gordura carbonizada borrifar produto no local
- 3- Produto break-up
- 4- Suma D27

Utensílios

1



Filtro interno

2



Bandeja de resíduos

3



Grade

4




Filtro externo

5



Suporte

6




Forma

Partes do Forno

1



2



3



4

