

GUIA RÁPIDO
MEDIDORES E DILUIÇÕES DE PRODUTOS DE
LIMPEZA
BRA-GR-MED-00

Cláusula de confidencialidade

Este documento e seus anexos contêm informações estratégica de negócios, assuntos comerciais e *know-how* geral de Carbondale, S.L. Co. ("Scanton US" ou "Carbondale"), e compilaram para o uso exclusivo de subsidiárias do grupo com o objetivo de garantir e aumentar a rentabilidade e o benefício do grupo no longo prazo. O conteúdo deste documento e seus anexos é, portanto, estritamente confidencial e para uso exclusivo de seus destinatários.

Este documento e seus anexos são "Informações Confidenciais" (econômico, financeiro, técnico, comercial e/ou estratégico), fornecido em qualquer forma (oral, escrita ou qualquer tipo de apoio) e a qualquer momento, antes ou depois da data deste documento ou seus anexos que não está disponível ao público Carbondale, empresa do seu grupo ou qualquer pessoa a ele vinculada incluindo sem limitação: informações científicas, técnicas ou arquitetônicas; informações sobre o negócio atual ou futuro, experiência de negócios e planos de marketing, incluindo mas não limitado a termos contratuais financeiras ou informações e dados dos clientes; desenhos, amostras, programas de computador e software; custos e informações sobre preços; e identificação pessoal ou outros recursos para possível uso comercial. Em particular, toda a documentação e informação será confidencial: (i) marcada como tal; (ii) identificado por Carbondale ou seu pessoal, por escrito ou verbalmente, como informação confidencial; (iii) que tenha valor comercial; (iv) que geralmente não é conhecido no mercado ou na indústria; ou (v) que, pela sua natureza ou pelas circunstâncias em que a divulgação ocorre, deve, de boa fé, ser estimado como tal.

Os destinatários deste documento e seus anexos comprometem-se a tratar e manter as informações confidenciais sempre como secretas e confidenciais e não deve comunicar ou divulgar direta ou indiretamente (oralmente ou por escrito) a qualquer outra pessoa física ou jurídica (com a única exceção daqueles funcionários da Carbondale que têm a necessidade de conhecer essas informações para a prestação de seus serviços) sem aprovação prévia por escrito da Carbondale. A divulgação, distribuição, transmissão eletrônica ou cópia das informações confidenciais é estritamente proibida. Os destinatários deste documento e seus anexos concordam em não duplicar, distribuir ou divulgar seu conteúdo por qualquer meio.

1



O Líder de limpeza deve solicitar ao responsável pelo turno, a abertura do estoque de limpeza.

2

**LÍDER DE LIMPEZA:
RETIRAR OS PRODUTOS
DO ESTOQUE**



Retirar todos os produtos e utensílios que serão utilizados durante o dia para preparo, tais como: borrifadores, carrinho mop, balde e produtos químicos para diluição.

3

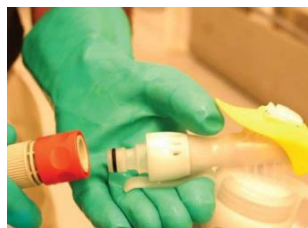


IMPORTANTE

O borrifador deve conter um adesivo com o nome de cada produto fornecido pela empresa parceira. Caso esteja faltando, solicitar ao Gerente de Conjunto para providenciar reposição das etiquetas.

4

SISTEMA AUTOMÁTICO




Acomodar os produtos que usam a diluição automática no sistema J-Flex para fornecer a devida dosagem.

5



Colocar os produtos em cada recipiente de acordo com a necessidade da operação do dia.

6



IMPORTANTE

Atentar-se aos produtos que contemplam mais do que 1 nível de diluição.

7

CANECA DOSADORA



Preparar a solução de acordo com o *slide* 5 respeitando o volume do dia.

8

COPO DOSADOR



Preparar a solução de acordo com o *slide* 8 respeitando o volume do dia.

9



Colocar o produto em cada recipiente de acordo com a necessidade da operação do dia.

10

PRONTO PARA USO



Colocar o produto diretamente no borrifador para uso.

11

GUARDAR OS PRODUTOS NO ESTOQUE



Após realizar as devidas diluições e abastecer as áreas com os produtos necessários para atender o volume do dia, o Líder da limpeza deve retornar os produtos no estoque.

12



Manter o galão de Alpha HP no sistema J-Flex somente na sala de óculos.

13

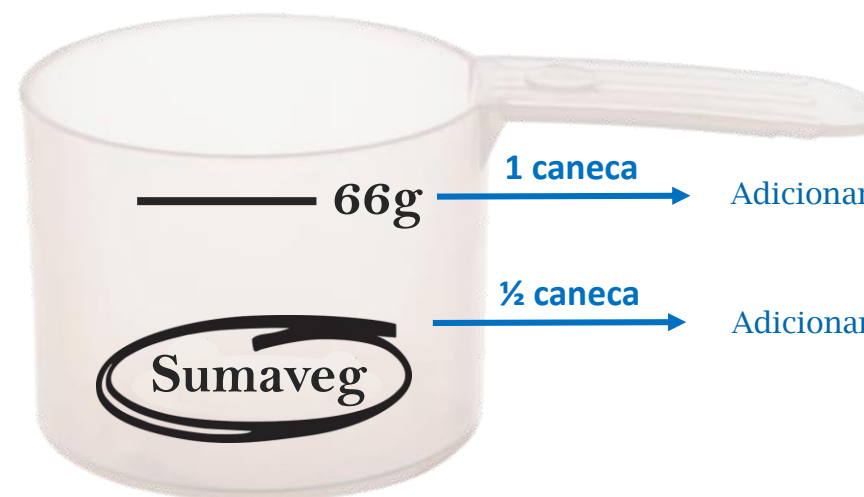


Solicitar ao responsável do turno o fechamento do estoque de limpeza.

MEDIDA E DILUIÇÃO**Alpha HP – Sistema automático****CONTEMPLA 3 NÍVEIS DE DILUIÇÃO:**

- **1:64** Limpeza dos banheiros (pia, piso e utensílios) e óculos.
- **1:128** Limpeza do piso paviflex e vínilico, piso (lobby e corredores), vidros, espelhos, interfilas e balcões.
- **1:256** Limpeza operativa do piso (lobby e corredores).

NOTA: Não deve ser utilizado nas áreas de manipulação de alimentos.

Sumaveg - sistema caneca dosadora**CONTEMPLA 2 NÍVEIS DE DILUIÇÃO**

1 caneca

Adicionar 20 litros de água.

½ caneca

Adicionar 10 litros de água.

Desinfetante de alimentos, superfícies, utensílios e equipamentos.

NOTA: Usar a marcação de 1 caneca para produzir uma maior quantidade de produto conforme a necessidade do dia. Caso o dia exija menos produto, usar a marcação de ½ caneca.

MEDIDA E DILUIÇÃO

Suma D27
sistema automático

DILUIÇÃO ÚNICA

Detergente para louças, superfícies, utensílios, equipamentos, pisos (áreas de manipulação de alimentos) e paredes.

Suma Lube – sistema manual (pronto para uso)NÃO CONTEMPLA
DILUIÇÃO


Polidor de superfícies em aço inox

Suma Grill – sistema manual (pronto para uso)NÃO CONTEMPLA
DILUIÇÃO

Detergente para limpeza pesada de fornos, fritadeiras, pipoqueiras e grelhas.

MEDIDA E DILUIÇÃO

**Suma Break Up
sistema automático**



DILUIÇÃO ÚNICA

Limpador e desengordurantes de pisos, equipamentos e paredes (áreas de manipulação de alimentos)

**Fresh Phase
sistema automático**



DILUIÇÃO ÚNICA

Neutralizador de Odores (Salas e banheiros)

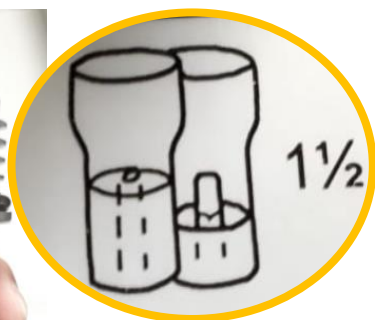
**Drastic – sistema
manual (pronto para uso)**



**NÃO CONTEMPLA
DILUIÇÃO**

Desengordurantes para banheiros (vasos sanitários e mictórios).

MEDIDA E DILUIÇÃO

**Taski Tapi – sistema
copo dosador****Copo dosador Taski**

1 copo e $\frac{1}{2}$ para 5 litros de água conforme ilustração.

NOTA: Método de diluição de produto para as máquinas Taski.



Limpador de carpetes.

Copo dosador Karcher

150 ml de produto puro para 5 litros de água.

NOTA: Método de diluição de produto para as máquinas Karcher.

INFORMAÇÕES TÉCNICAS



O sistema J-Flex é uma tecnologia de diluição e dosagem automática para limpeza e desinfecção. Ele contém um sistema integrado de diluição garantindo a mistura adequada e constante, entregando o produto pronto para uso, reduzindo a possibilidade de contato com o produto químico concentrado, uso indevido, vazamento ou diluição incorreta. Esta tecnologia pode ser utilizada para fornecer solução pronta para uso na limpeza em baldes ou recipientes. Este sistema é composto de produtos químicos que permitem a realização de vários procedimentos de limpeza e sanitização de superfícies dentro do cinema.

O sistema J-flex consiste de 4 passos



1
Leia o manual de uso e retire o produto da caixa.



2
Conecte-o ao ponto de água.



3
Ajuste o botão de controle de acordo com a diluição necessária.



4
Aperte o gatilho para receber o produto já diluído.

Suporte técnico Diversey

0800 779 9912