

# cinépolis

## SOLICITAÇÃO DE ITENS ESTOQUE – OPERAÇÃO

---

INSTRUTIVO PARA SOLICITAÇÃO DE ITENS - ESTOQUE CINÉPOLIS

# SOLICITAÇÃO DE ITENS DO ARMAZÉM

## PASSO A PASSO PARA SOLICITAÇÃO DE ITENS DO ESTOQUE

ESTE INSTRUTIVO TEM A FINALIDADE DE PADRONIZAR AS SOLICITAÇÕES DO ESTOQUE A FIM DE FACILITAR E AGILIZAR OS ENVIOS

AQUI SE ENCONTRA TODOS OS ITENS DE ACESSÓRIOS OPERATIVOS QUE SÃO ENVIADOS PELO ESTOQUE, PARA QUALQUER OUTRO ITEM QUE NÃO ESTEJA NESTA APRESENTAÇÃO, SERÁ NECESSÁRIO CONSULTAR DISPONIBILIDADE.

ESTA APRESENTAÇÃO SERÁ DIVIDIDA POR FORNECEDORES JUNTAMENTE COM OS SEUS RESPECTIVOS CÓDIGOS E DESCRIÇÕES:

OS ITENS SERÃO MENCIONADOS NA SEGUINTE ORDEM:

DIVERSEY / RG/DVI / MANUART / MASTER GRANDE / TOP TAYLOR / UTILITA / METAPUNTO

# SOLICITAÇÃO DE ITENS DO ARMAZÉM

## PASSO A PASSO PARA SOLICITAÇÃO DE ITENS DO ESTOQUE

TODAS AS SOLICITAÇÕES DEVEM SER ENVIADAS VIA EMAIL PARA: [ALMOXARIFE@CINEPOLIS.COM](mailto:ALMOXARIFE@CINEPOLIS.COM), O EMAIL DEVERÁ CONTER O **CÓDIGO DO ITEM + DESCRIÇÃO + QUANTIDADE**

NO CASO DA DIVERSEY TEMOS UMA PARTICULARIDADE QUE SÃO AS PEÇAS DA MAQUINA TASKI, QUE SÓ PODERÃO SER ENVIADAS MEDIANTE A VISITA DO TÉCNICO DA DIVERSEY, POIS PRECISAMOS DA ORDEM DE SERVIÇO DO MESMO, PARA O ENVIO DAS PEÇAS.

A SEGUIR TEMOS UMA TABELA COMPLETA COM TODOS OS ITENS DA DIVERSEY

# SOLICITAÇÃO DE ITENS DO ARMAZÉM

## TABELA DE ITENS - DIVERSEY

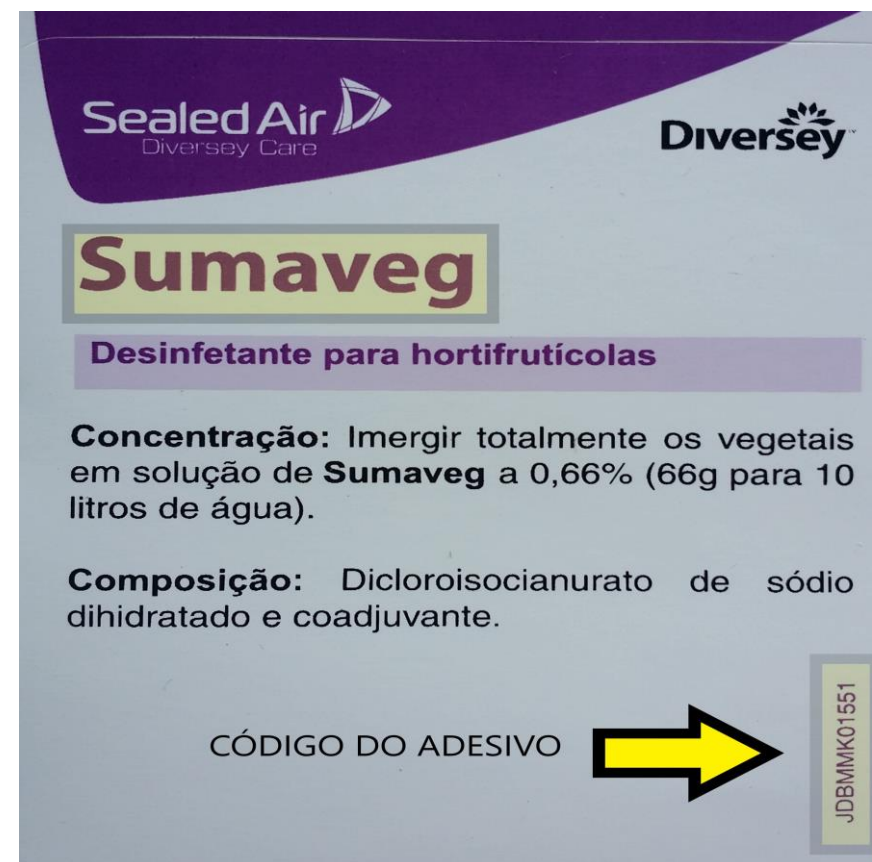
ITEM	DESCRIÇÃO	ITEM	DESCRIÇÃO
1301043999	FRASCO PULVERIZADOR 1L GRAD.	JDBMMK01573	ADESIVO SUMA GRILL D9
1301044000	GATILHO COM ROSCA P/ COPO	JDMMK01614	ADESIVO BREAK UP SC D9 PEQUENO
1401010016	DISPENSER PARA SABONETEIRA	JDMMK01514	ADESIVO BREAK UP SC D9 MEDIO
1301043988	DISCO P/ MAQUINA DE LIMPEZA DE CARPETE (TASKI TAPI)	JDMMK01551	ADESIVO SUMAVEG
1301042911	POLIA CORREIA PLANA LAVADORA PISO TASKI	DIVMMK0561	ADESIVO ALPHA HP 1:256
1301043930	SUPORTE METAL TIPO I	JDMMK01533	ADESIVO ALPHA HP TM/MC
1301043579	CORREIA TRANSMISSÃO V LAVADORA PISO TASKI SWINGO 755E	JDMMK01518	ADESIVO ALPHA SUMA LUBE D7.2
DIVMMK0412	ADESIVO ENXAGUAR	JDMMK01550	ADESIVO FRESH PHASE 03a ESPECIFICADO
DIVMMK0245	ADESIVO SANITIZAR	DIVMMK0563	ADESIVO ALPHA HP 1:128
DVIMMK0247	ADESIVO LAVAR	DIVMMK0034	ADESIVO LAVAGEM DE MÃOS
JDBMMK01650	ADESIVO FRESH PHASE 03a	JDBMMK01681	ADESIVO SUMA NÍVEL DE ÁGUA
JDBMMK01601	ADESIVO SUMA D27	MINIGUIAOCULOS	ADESIVO LAVAGEM E DESINFECÇÃO DE ÓCULO 3D
JDBMMK01616	ADESIVO SOFT CARE DES-E	SEM SKU	ADESIVO LAVAGEM E SANITIZAÇÃO DE FRUTAS PEQUENO
JDBMMK01613	ADESIVO SUMASEPT	SEM SKU	ADESIVO LAVAGEM E SANITIZAÇÃO DE FRUTAS GRANDE
SEM SKU	ADESIVO TASKI TAPI 101	PLANOHIGIENEAREASPUBLICAS	ADESIVO PLANO DE HIGIENE AREAS PUBLICAS
JDBMMK01673	ADESIVO SUMA GRILL	PLANOHIGIENECOZINHA	ADESIVO PLANO DE HIGIENE COZINHAS

# SOLICITAÇÃO DE ITENS DO ARMAZÉM

## DIVERSEY

### MANEIRA CORRETA DE IDENTIFICAR O CÓDIGO DO ADESIVO:

- EM AMARELO ESTÁ O NOME DO ADESIVO QUE DEVERÁ SER INFORMADO.
- NA PARTE INFERIOR CANTO DIREITO TAMBÉM EM AMARELO, ESTÁ O CÓDIGO DO ADESIVO, QUE TAMBÉM DEVERÁ SER INFORMADO.

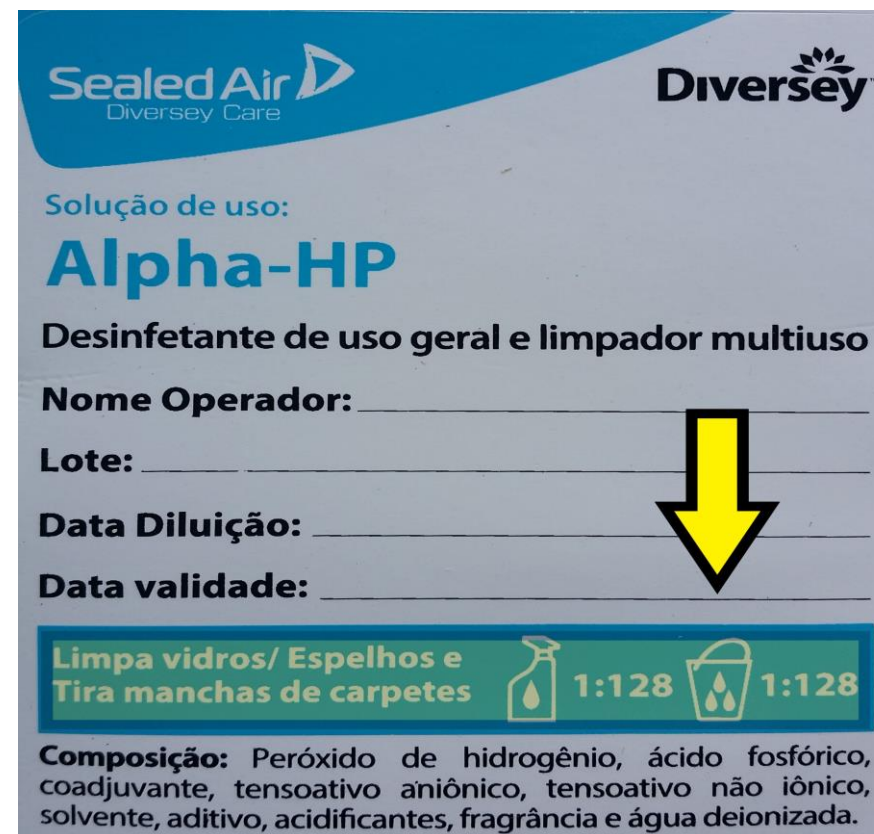


# SOLICITAÇÃO DE ITENS DO ARMAZÉM

## DIVERSEY

### MANEIRA CORRETA DE IDENTIFICAR O CÓDIGO DE ADESIVO:

- ALGUNS ADESIVOS NÃO CONTEM O CÓDIGO, DESTE MODO O CORRETO SERÁ IDENTIFICAR PELO NOME E A IDENTIFICAÇÃO, COMO NA FOTO AO LADO.



# SOLICITAÇÃO DE ITENS DO ARMAZÉM

## FRASCO E GATILHO

1301043999 - FRASCO PULVERIZADOR 1L GRAD



1301044000 - GATILHO COM ROSCA P/ COPO



# SOLICITAÇÃO DE ITENS DO ARMAZÉM

## DISPENSER DE SABONETE

1401010016 - DISPENSER PARA SABONETEIRA





# SOLICITAÇÃO DE ITENS DO ARMAZÉM

## ADESIVOS

DIVMMK0412 - ADESIVO ENXAGUAR



DIVMMK0245 - ADESIVO SANITIZAR



# SOLICITAÇÃO DE ITENS DO ARMAZÉM

## ADESIVOS

DVIMMK0247 - ADESIVO LAVAR



JDBMMK01650 - ADESIVO FRESH PHASE 03a



# SOLICITAÇÃO DE ITENS DO ARMAZÉM

## ADESIVOS

JDBMMK01601 - ADESIVO SUMA D27



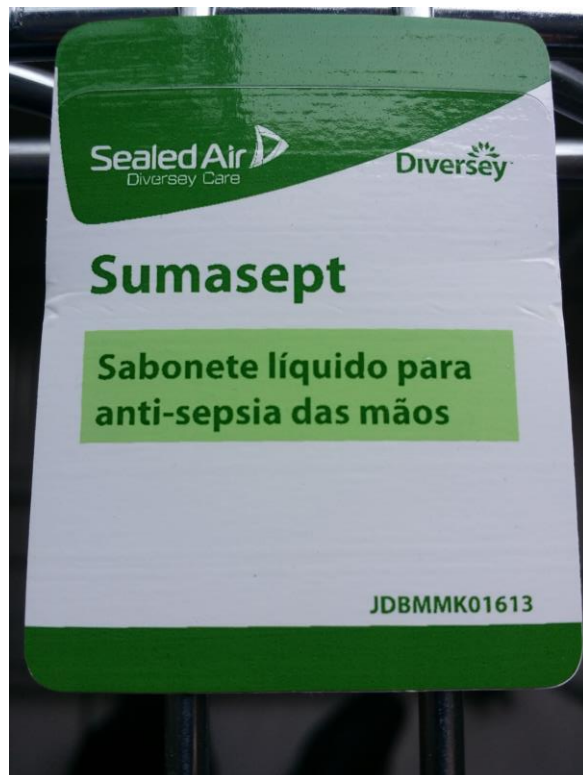
JDBMMK01616 - ADESIVO SOFT CARE DES-E



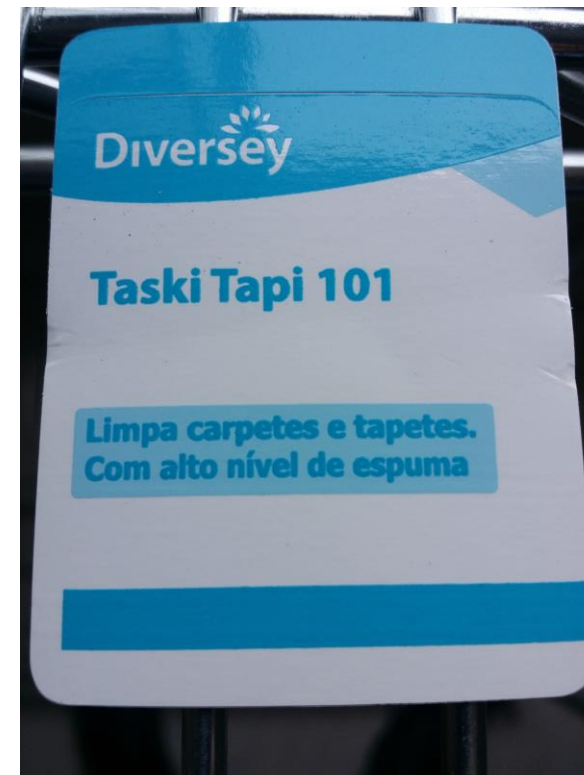
# SOLICITAÇÃO DE ITENS DO ARMAZÉM

## ADESIVOS

JDBMMK01613 - ADESIVO SUMASEPT



SEM CÓDIGO - ADESIVO TASKI TAPI 101





# SOLICITAÇÃO DE ITENS DO ARMAZÉM

## ADESIVOS

JDBMMK01673 - ADESIVO SUMA GRILL



JDBMMK01573 - ADESIVO SUMA GRILL D9



# SOLICITAÇÃO DE ITENS DO ARMAZÉM

## ADESIVOS

JDMMK01614 - ADESIVO BREAK UP SC D9



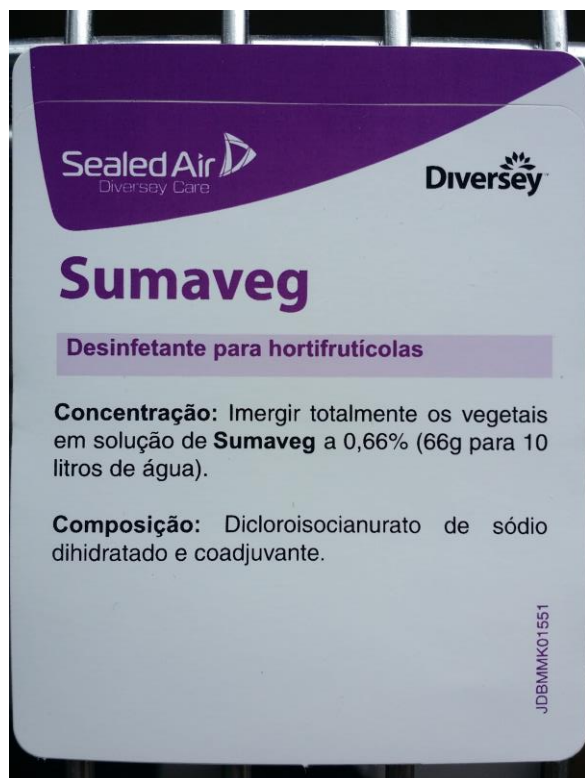
JDMMK01514 - ADESIVO BREAK UP SC D9



# SOLICITAÇÃO DE ITENS DO ARMAZÉM

## ADESIVOS

JDMMK01551 - ADESIVO SUMAVEG



DIVMMK0561 - ADESIVO ALPHA HP 1:256



# SOLICITAÇÃO DE ITENS DO ARMAZÉM

## ADESIVOS

JDMMK01533 - ADESIVO ALPHA HP TM/MC



JDMMK01518 - ADESIVO ALPHA SUMA LUBE D7.2





# SOLICITAÇÃO DE ITENS DO ARMAZÉM

## ADESIVOS

JDMMK01550 - ADESIVO FRESH PHASE 03a  
ESPECIFICADO



DIVMMK0563 - ADESIVO ALPHA HP 1:128



# SOLICITAÇÃO DE ITENS DO ARMAZÉM

## ADESIVOS

### DIVMMK0034 - ADESIVO LAVAGEM DE MÃOS

**Lavagem de mãos**

1 Umedeça as mãos com água.

2 Aplique o sabonete indicado pela Diversey.

3 Esfregue vigorosamente por 1 minuto o dorso e palma das mãos, unhas e ponta dos dedos, espaço entre os dedos, punhos e antebraços.

4 Enxágue as mãos e antebraços.

5 Seque as mãos com o papel.

**Frequência de lavagem de mãos**

- Depois de usar o banheiro;
- Entre a manipulação e alimentos crus e cozidos;
- Depois de tocar qualquer parte de corpo (cabelo, nariz, orelha);
- Depois de comer, tossir, espirrar, fumar ou assoar o nariz;
- Antes de colocar luvas de manipulação;
- Depois de manipular lixo e restos de alimentos.

**Utilização das Saboneteiras**

(1) Pressione com os dedos os dois dispositivos de abertura na parte de baixo da saboneteira.

(2) Com a outra mão, puxe por baixo a parte da frente da saboneteira na sua direção e (3) depois a empurre para cima.

Ainda segurando os dois botões, (4) puxe a parte frontal por cima, na sua direção, conforme a figura.

(5) Abasteça o compartimento com refil (6) ou a partir da bomba.

(7) Feche a saboneteira e verifique a saída do produto.

www.sealedair.com Fale conosco - SAC: 0800 77 999 12

Diversey

© 2014 Sealed Air Corporation. Todos os Direitos Reservados. 29600MET pt 12/14

### JDBMMK01681 - ADESIVO SUMA NÍVEL DE ÁGUA

Suma® Diversey

Nível de Água

Suma® Diversey

Nível de Água

Diversey - Nível de Água - 6x0 cor-01 cor azul-02 cor cinza

# SOLICITAÇÃO DE ITENS DO ARMAZÉM

## ADESIVOS

### MINIGUIAOCULOS - ADESIVO LAVAGEM E DESINFECÇÃO DE ÓCULO 3D

### ADESIVO LAVAGEM E SANITIZAÇÃO DE FRUTAS PEQUENO

**Lavagem e desinfecção de óculos 3D**

Sealed Air  
Diversey Care

**Produtos e equipamentos**



**ATENÇÃO**

Antes de começar a lavagem e a desinfecção dos óculos, certifique-se de que:

- A cuba de lavagem ou recipientes estão previamente lavados e desinfetados.
- As mãos foram lavadas com Sabonete Bactericida Sumasept e aplicado o Gel Higienizante Soft Care.

Confira a solução com a fita de cloro para checar a concentração de 100 ppm.

**Modo de uso...**

- 

Encha a cuba de lavagem com Suma D27 acionando o diluidor. Dosagem automática 0,5%.
- 

Mergulhe os óculos na cuba de lavagem ou no recipiente apropriado com solução de Suma D27 e deixe de molho por 5 min.
- 

Enxágue em água corrente ou em um recipiente com água limpa.
- 

Prepare a solução desinfetante de uso com auxílio da caneca dosadora medindo 66g de Sumaveg para cada 20L de água, na cuba ou em recipiente higienizado.
- 

Deixe o produto agir por 10 a 15 min.
- 

Enxágue em água corrente ou em um recipiente com água limpa. Após escorrer, seque com toalha de papel ou pano e depois embale.

www.sealedair.com


Verifique a ficha técnica para informações complementares


Diversey


©2017 Sealed Air Corporation. Todos os Direitos Reservados. 5992966 pt 02/17


**Lavagem e Sanitização de Frutas, Verduras e Legumes**


Sealed Air  
Diversey Care


- 

Lave e sanitize a pia onde as frutas, verduras e legumes serão higienizados.
- 

Separe as partes estragadas das frutas, verduras e legumes.
- 

Lave-os em água corrente, um a um, folha a folha.
- 

Na pia, dilua o produto Sumaveg conforme o recomendado: 33g para cada 10 litros de água (1/2 caneca para 10 litros de água).
- 

Mergulhe as frutas, verduras e legumes e deixe-os em imersão de 10 a 15 minutos.
- 

Retire os alimentos da solução, deixe escorrer ou enxágue-os abundantemente em água potável. Deixe-os secar naturalmente.

SAC 0800 77 999 12  
www.sealedair.com

©2017 Sealed Air Corporation. Todos os Direitos Reservados. 20234623 pt BR 02/17

Diversey



# SOLICITAÇÃO DE ITENS DO ARMAZÉM

## ADESIVOS

SEM CÓDIGO - ADESIVO LAVAGEM E SANITIZAÇÃO DE FRUTAS GRANDE

PLANO HIGIENE AREAS PUBLICAS ADESIVO PLANO DE HIGIENE AREAS PUBLICAS

### Lavagem e Sanitização de Frutas, Verduras e Legumes

- Lave e sanitize a pia onde as frutas, verduras e legumes serão higienizados.
- Separe as partes estragadas das frutas, verduras e legumes.
- Lave-os em água corrente, um a um, folha a folha.
- Na pia, dilua o produto Sumaveg conforme o recomendado: 33g para cada 10 litros de água (1/2 caneca para 10 litros de água).
- Mergulhe as frutas, verduras e legumes e deixe-os em imersão de 10 a 15 minutos.
- Retire os alimentos da solução, deixe escorrer ou enxágue-os abundantemente em água potável. Deixe-os secar naturalmente.

SAC 0800 77 9990 10  
www.sealedair.com

Diversey

### Plano de Higiene

PRODUTO	FINALIDADE	SUPERFÍCIES	DOSAGEM	EQUIPAMENTO
J-Flex Alpha HP	Limpador de superfícies.	[Ícone de superfície]	1:250	[Ícone de equipamento]
J-Flex Alpha HP	Limpeza de vidros e espelhos.	[Ícone de vidro]	1:250	[Ícone de equipamento]
<b>Salas</b>				
Fresh Phase	Neutralizador de Odores.	[Ícone de odor]	3:32	[Ícone de equipamento]
J-Flex Alpha HP	Limpador de pisos, removedor de manchas do piso lático e de carpete.	[Ícone de piso]	1:200	[Ícone de equipamento]
J-Flex Alpha HP	Limpador de superfícies - Mesas, poltronas, luminárias e móveis.	[Ícone de superfície]	1:250	[Ícone de equipamento]
Taski Tapi 101	Limpador de carpetes.	[Ícone de tapete]	1:60	[Ícone de equipamento]
<b>Banheiros</b>				
J-Flex Alpha HP	Desinfetante e Limpador de Pisos, Sanitários e Pias.	[Ícone de banheiro]	1:64	[Ícone de equipamento]
J-Flex Alpha HP	Limpeza de vidros e espelhos.	[Ícone de vidro]	1:250	[Ícone de equipamento]
<b>Corretivo</b>				
Drastico	Desincrustante e remoção de manchas persistentes.	[Ícone de manchas]	Puro	[Ícone de equipamento]

Cinépolis  
www.sealedair.com

Diversey

# SOLICITAÇÃO DE ITENS DO ARMAZÉM

## ADESIVOS

### PLANO HIGIENE COZINHA ADESIVO PLANO DE HIGIENE COZINHAS

PRODUTO	FINALIDADE	SUPERFÍCIES	DOSAGEM	EQUIPAMENTO
Suma D27	Detergente Manual para lavas, utensílios e equipamentos.	[Icon: Sink]	2%	[Icon: Sink]
Suma Break Up	Limpador e desengordurante de Fornos e Fornos.	[Icon: Oven]	1%	[Icon: Oven]
Suma Grill	Detergente para limpeza pesada de fornos, fritadeiras, churrasqueiras e grelhas e outros.	[Icon: Grill]	Puro	[Icon: Grill]
Sumavag	Desinfetante de alimentos e superfícies.	[Icon: Sink]	30g para 10L	[Icon: Sink]
Suma Chlor D108	Descapagem de louças e jarras de Café.	[Icon: Sink]	60g para 2L de água	[Icon: Sink]
Suma Lube	Polidor de superfícies de aço inox.	[Icon: Sink]	Puro	[Icon: Sink]
Suma Power Clor	Detergente para lavagem mecânica de louças.	[Icon: Sink]	0,20%	[Icon: Sink]
Suma Clar A2	Solvente para lavagem mecânica de louças.	[Icon: Sink]	0,01%	[Icon: Sink]
Soft Care Gel	Gel antisséptico para mãos.	[Icon: Sink]	Puro	[Icon: Sink]
Sumasept	Sabonete antisséptico para as mãos.	[Icon: Sink]	Puro	[Icon: Sink]
<b>Docerias &amp; Bar</b>				
Suma D27	Detergente para superfícies e equipamentos.	[Icon: Sink]	2%	[Icon: Sink]
Suma Break Up	Desengordurante para equipamentos.	[Icon: Oven]	1%	[Icon: Oven]
Suma Grill	Limpeza de gordura carbonizada - Fritadeiras, grelhas e churrasqueiras.	[Icon: Grill]	Panela pipqueira - Puro Pipoca 10%	[Icon: Grill]
Sumavag	Desinfetante para Superfícies.	[Icon: Sink]	30g para 10L	[Icon: Sink]
Suma Lube	Limpador de Aço Inox.	[Icon: Sink]	Puro	[Icon: Sink]
Soft Care Gel	Gel antisséptico para mãos.	[Icon: Sink]	Puro	[Icon: Sink]
Sumasept	Sabonete antisséptico para as mãos.	[Icon: Sink]	Puro	[Icon: Sink]
<b>Lavagem de Óculos</b>				
Suma Mach L2	Lavagem mecânica de Óculos 3D.	[Icon: Goggles]	0,20%	[Icon: Goggles]
Suma Clar A2	Secagem mecânica de óculos 3D.	[Icon: Goggles]	0,01%	[Icon: Goggles]
Suma D27	Detergente para lavagem manual de óculos 3D.	[Icon: Goggles]	0,50%	[Icon: Goggles]
Sumavag	Desinfetante de Óculos 3D.	[Icon: Goggles]	30g para 10L	[Icon: Goggles]

# SOLICITAÇÃO DE ITENS DO ARMAZÉM

RG / DVI

1301044076	TESTEIRA PIPOQUEIRAS SALGADA (ARMAZEM)
1301044075	TESTEIRA PIPOQUEIRAS DOCE (ARMAZEM)
1301044084	TESTEIRA PARA NACHOS (ARMAZEM)

# SOLICITAÇÃO DE ITENS DO ARMAZÉM

## TESTEIRAS

1301044076 - TESTEIRA PIPOQUEIRAS  
SALGADA (ARMAZEM)



1301044075 - TESTEIRA PIPOQUEIRAS  
DOCE (ARMAZEM)



# SOLICITAÇÃO DE ITENS DO ARMAZÉM

## TESTEIRAS

1301044084 - TESTEIRA PARA NACHOS (ARMAZEM)





# SOLICITAÇÃO DE ITENS DO ARMAZÉM

MANUART SOLUÇÕES LTDA

1301044074

PA PARA PEGAR PIPOCA ARMAZEM

# SOLICITAÇÃO DE ITENS DO ARMAZÉM

## PA PARA PEGAR PIPOCA

1301044074 - PA PARA PEGAR PIPOCA ARMAZEM



# SOLICITAÇÃO DE ITENS DO ARMAZÉM

## MASTER GRANDE

1301044073	MALOTE ENVELOPE 20 X 15 EM NYLON AZUL ARMAZEM
1301044072	MALOTE ENVELOPE 20 X 15 EM NYLON AMARELO ARMAZEM

# SOLICITAÇÃO DE ITENS DO ARMAZÉM

## MALOTE ENVELOPE

1301044073 - MALOTE ENVELOPE 20 X 15 EM NYLON  
AZUL ARMAZEM

1301044072 - MALOTE ENVELOPE 20 X 15 EM NYLON  
AMARELO ARMAZEM



# SOLICITAÇÃO DE ITENS DO ARMAZÉM

## TOP TAYLOR

1304011377	KIT DE MANUTENÇÃO ORINGS C713
1301044054	LAMINA ESPIRAL PLASTICA
1301044053	FILTRO DO CONDENSADOR
1301044051	KIT DE ESCOVAS MANUAIS DE MANUTENÇÃO
1301044052	SANITIZANTE KAY 5 1KG
1301044055	PETROGEL TAYLOR LUBRIFICANTE

# SOLICITAÇÃO DE ITENS DO ARMAZÉM

## TOP TAYLOR

1304011377 - KIT DE MANUTENÇÃO ORINGS C713



1301044054 - LAMINA ESPIRAL PLASTICA





# SOLICITAÇÃO DE ITENS DO ARMAZÉM

## TOP TAYLOR

1301044053 - FILTRO DO CONDENSADOR




1301044051 - KIT DE ESCOVAS MANUAIS DE MANUTENÇÃO



# SOLICITAÇÃO DE ITENS DO ARMAZÉM

## TOP TAYLOR

1301044052 - SANITIZANTE KAY 5 1KG



1301044055 - PETROGEL TAYLOR LUBRIFICANTE





# SOLICITAÇÃO DE ITENS DO ARMAZÉM

## UTILITA

1301044078

PA DE GELO POLICARBONATO 25X8X6 CM - PEQUENA (ARMAZEM)

# SOLICITAÇÃO DE ITENS DO ARMAZÉM

## PÁ DE GELO

1301044078 - PA DE GELO POLICARBONATO 25X8X6 CM - PEQUENA (ARMAZEM)



# SOLICITAÇÃO DE ITENS DO ARMAZÉM

## METAPUNTO

1301044071

DOSADOR PARA GALAO ARMAZEM

# SOLICITAÇÃO DE ITENS DO ARMAZÉM

## DOSADOR PARA GALÃO

1301044071 - DOSADOR PARA GALAO ARMAZEM



# SOLICITAÇÃO DE ITENS DO ARMAZÉM

1201010022

COPO DOSADOR

# SOLICITAÇÃO DE ITENS DO ARMAZÉM

## COPO DOSADOR

1201010022 - COPO DOSADOR DE SAL



# SOLICITAÇÃO DE PEÇAS ARMAZÉM

## OBSERVAÇÕES IMPORTANTES

- TODAS AS SOLICITAÇÕES DE PEÇAS DEVERÃO SER ENCAMINHADAS PARA O EMAIL:  
[ALMOXARIFE@CINEPOLIS.COM](mailto:ALMOXARIFE@CINEPOLIS.COM)
- EMAILS ENVIADOS PARA QUALQUER OUTRO QUE NÃO SEJA O ALMOXARIFE NÃO SERÃO ACEITOS.
- NÃO SÃO ACEITAS SOLICITAÇÕES VIA WHAST APP.
- OS CUSTO DAS PEÇAS JUNTAMENTE COM OS CUSTOS DE ENVIOS SERÃO REPASSADOS AO CINEMA.
- NÃO SERÃO ACEITAS SOLICITAÇÕES QUE NÃO TENHAM CÓDIGO + DESCRIÇÃO + QUANTIDADE
- AGRUPAR AS SOLICITAÇÕES EM APENAS UM EMAIL.

# SOLICITAÇÃO DE PEÇAS ARMAZÉM

## OBSERVAÇÕES IMPORTANTES

- O HORÁRIO DE FUNCIONAMENTO DO ESTOQUE É DE TERÇA E QUARTA FEIRA DAS 08:00 AS 17:45
- TODAS AS SOLICITAÇÕES REALIZADAS ATÉ TERÇA FEIRA AO 12:00, SERÃO ENVIADA NA QUARTA FEIRA, SOLICITAÇÕES ENVIADAS APÓS ESTE HORÁRIO FICARÃO PROGRAMADAS PARA A SEMANA SEGUINTE.
- ESTA MEDIDA SE FAZ NECESSÁRIO POR CONTA DA ALTA DEMANDA DE SOLICITAÇÕES, TEMPO PARA SEPARAÇÃO DOS MATERIAIS E PROGRAMAÇÃO COM OS CORREIOS.
- APÓS O ENVIO DO MATERIAL PELO ALMOXARIFADO, O CINEMA SERÁ AVISADO VIA EMAIL INFORMANDO SOBRE O STATUS DE ENVIO.



OBRIGADO!

---

**cinépolis**