

# BRASIL: LIMPEZA DE SALAS ENTRE SESSÕES

## Apoio visual

### EPI's/ Acessórios:

- Bota PVC preta;
- Luva Nitrílica.

### Produtos/ solução e Utensílios:

- Aromatizante Fresh Phase;
- Suma D27
- Balde;
- Compactador de lixo;
- Mop;
- Pano multiuso azul;
- Pá para recolher o lixo;
- Saco preto de lixo;
- Taski Tapi e Alpha HP;
- Vassoura e escovinha cerdas dura.

## CONSIDERAÇÕES IMPORTANTES:

- A limpeza das salas entre sessões deve ser realizada diariamente;
- Os utensílios devem estar frequentemente limpos para evitar o transporte de sujeira;
- As bandejas e assentos devem ser lavados com o produto Suma D27 e esponja (parte macia);
- Borrifar o produto Suma D27 diretamente no pano para fim de economia e preservação dos assentos.


### Atividades




Retirar as pipocas e o lixo que há nos assentos com ajuda de pano multiuso azul, balde, saco de plástico.  
Esvaziar os copos despejando o líquido restante no balde.



Sala tradicional: Se necessário, limpar as poltronas com o produto Suma D27.  
Nota: Deixar o apoio de braços abaixados.



Coletar as bandejas e assentos, se necessário.




Limpar o porta-copos com o produto Suma D27.



Varrer com a vassoura de piaçava, o piso paviflex (de cima para baixo tomando cuidado para não deixar restos debaixo dos assentos) e o carpete (iniciando pela porta de entrada).



Sala VIP/4DX: Limpar as poltronas mesas e abajures com o produto Suma D27.  
Nota: Deixar o apoio de braços levantados.



Líquido derramado (piso paviflex): borrifar o produto Alpha HP 1:128 e uso do mop.

Líquido derramado (carpete): borrifar o produto Taski Tapi e uso da escovinha.




Se necessário, varrer a escada com uso da vassoura piaçava e coletar o lixo utilizando a pá

## APOIO VISUAL: LIMPEZA DE SALAS ENTRE SESSÕES



9

Revisar se as lixeiras estão com mais de 50% de sua capacidade. Em caso positivo, trocar o saco por um novo ou compacte o lixo se a capacidade for inferior a 50%.



10

Se necessário, limpar os corrimãos, sinalizações e extintores com o produto Suma D27. Aplicar a solução no pano multiuso azul.



11

Se necessário, limpar a parte interna e externa da lixeira com o produto Suma D27 e pano multiuso azul.



12

Borrifar neutralizador de odores Fresh Phase diretamente na parede, cortina, fundo da sala (cerca de 1 borrifada a cada 2 metros).  
Obs.: Em hipótese alguma, aplicar o produto nas poltronas e/ ou no piso tátil.

**Esse processo encontra-se disponível no Guia Limpeza Operativa.**