



Cinépolis VIP®

RECETAS

NACHOS

REGION ANDINA

RA-GR-NACHO-VIP-01

Nachos

RA-GR-NACHO-VIP-01

Colombia

Tipo	Peso de nachos con blister	Cantidad de queso
Tostitos	123-125 g	3 oz



Panamá

Tipo	Peso de nachos con blister	Cantidad de queso	Cantidad de Chili
Tostitos con Queso	123-125 g	3 oz -	--
Tostitos con Chili	123- 125 g	--	3 oz-
Tostitos con Queso y Chili	123- 125 g	3 oz	3 oz



Queso

El queso no deberá estar frío al momento de la entrega al consumidor



Tamaño

Los mayoría de los nachos deberán estar completos, no menores a la mitad



Chile

El chile deberá tener la temperatura adecuada al servir



1

Abrir el exhibidor de nachos, tomar el blister de lado, sin introducir los dedos, sacar un blister y cerrar las puertas del exhibidor.

2

Colocar un contenedor de queso debajo de la manguera y servir hasta llenar un compartimento del contenedor o el peso correspondiente en el caso de Perú.

3

Si el cliente pidió una porción extra de queso, servir en el segundo contenedor y entregarlo.

4

Entregar al cliente los nachos. Sirviendo el blister dentro del contenedor.

5

Quando se trata de adiciones de chile, servir de la misma forma, en el segundo contenedor.

Nachos
Formas de servir los Nachos
RA-GR-NACHO-VIP-01



Con adición de
chile (Panamá)



Con doble
porción de queso



Con doble
porción de
chile (Panamá)

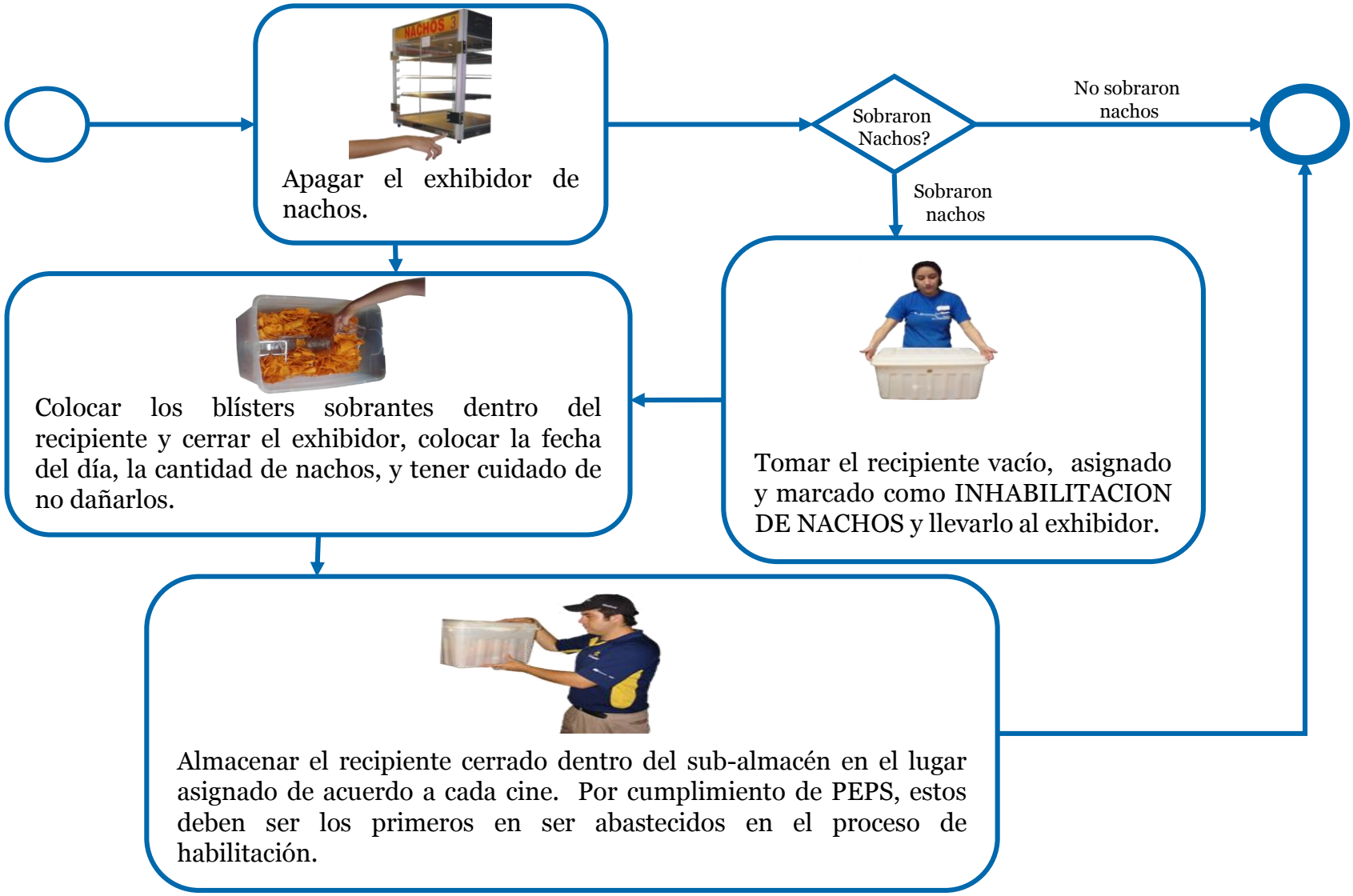


Normal



Con adición solo
de Chile (Panamá)

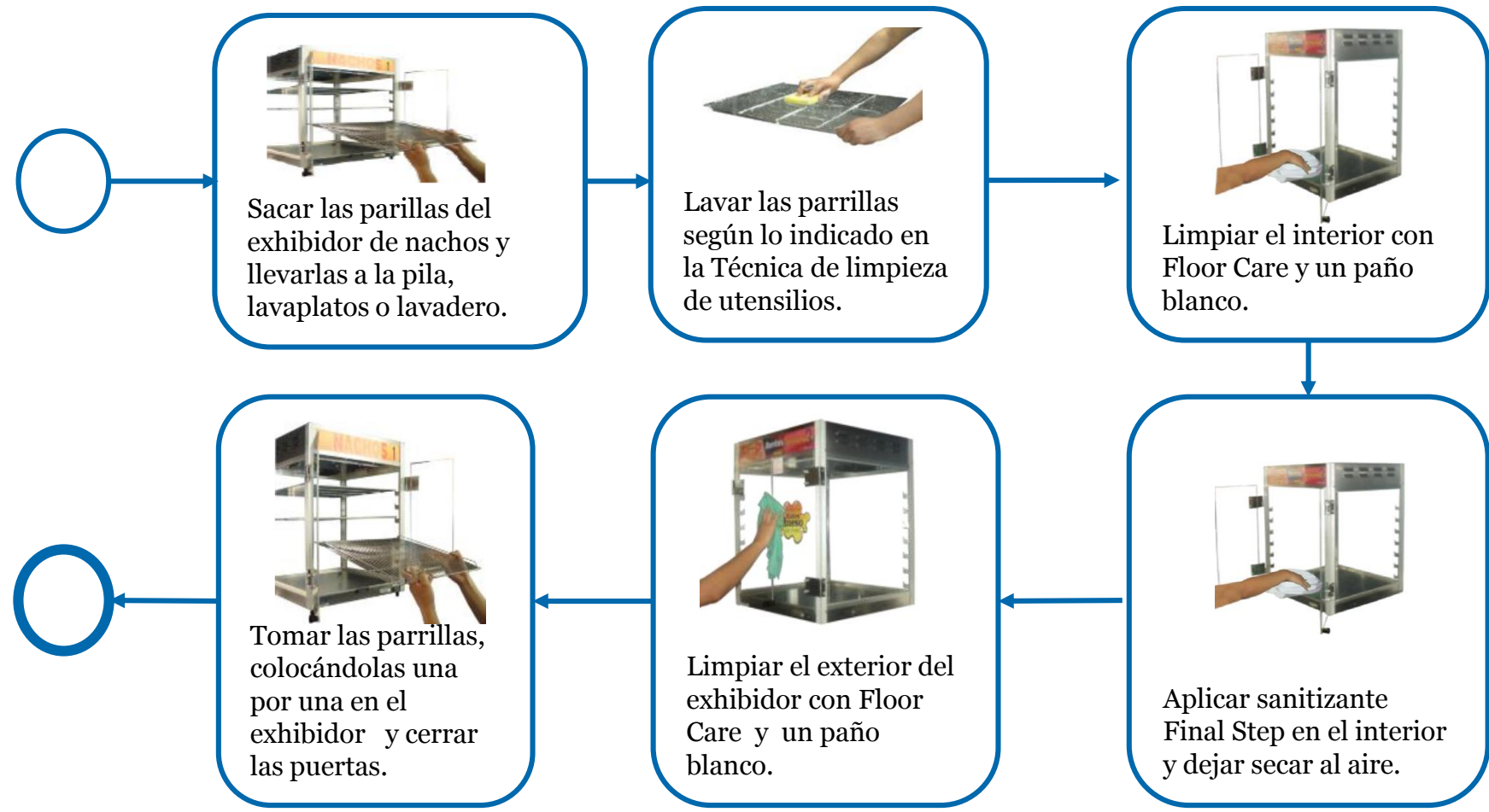




Nachos

Inhabilitación del Exhibidor de Nachos

RA-GR-NACHO-VIP-01



El exhibidor de nachos, se debe limpiar diariamente. Tiempo aproximado de limpieza: 5 minutos.

Nachos

Inhabilitación del Dispensador de Queso.

Caso 1: Sobra Queso

RA-GR-NACHO-VIP-01



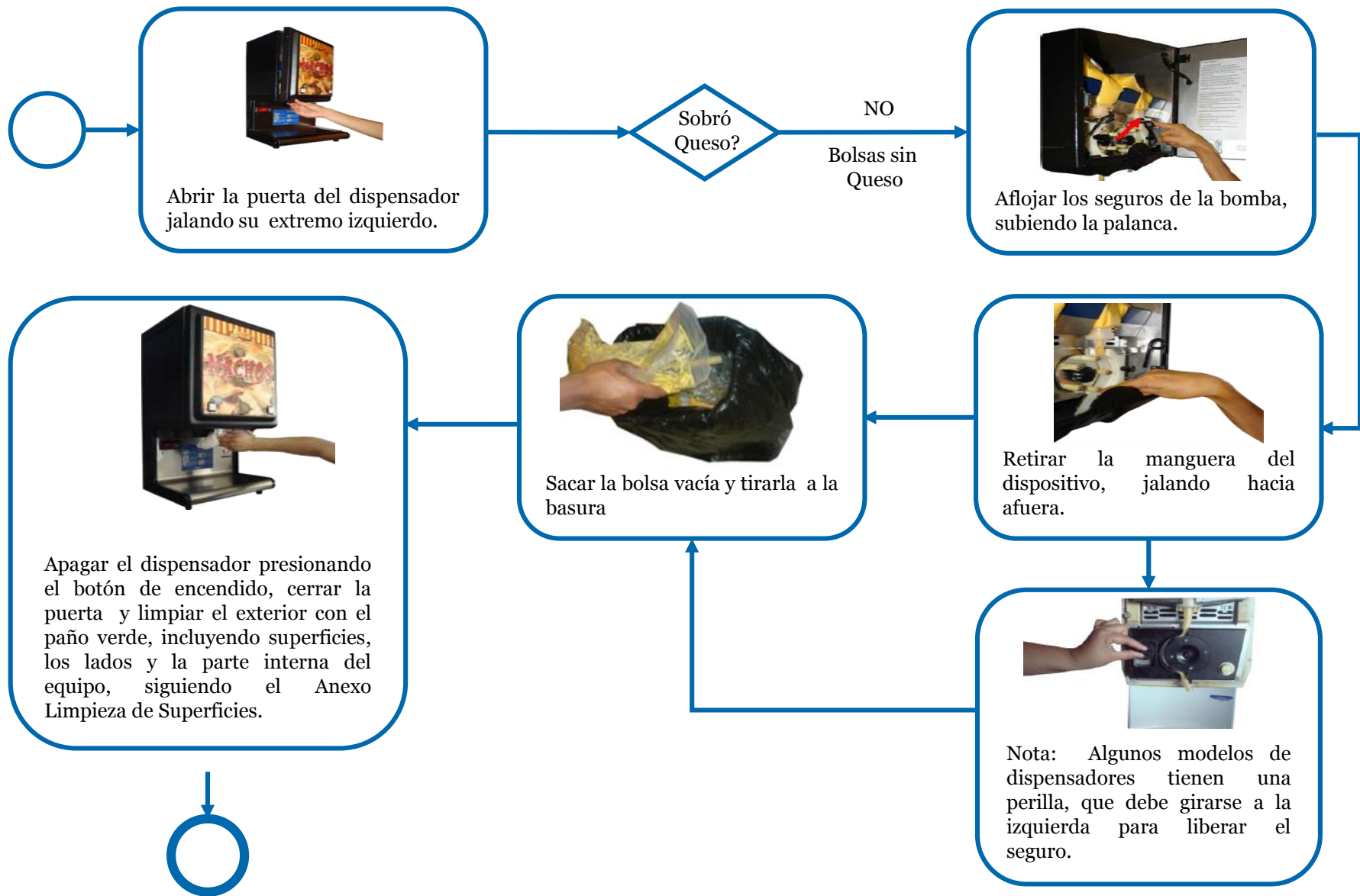
**Nota: Cuando hay bolsas conectadas con queso, el dispensador debe permanecer encendido.

Nachos

Inhabilitación del Dispensador de Queso.

Caso 2: No sobra queso

RA-GR-NACHO-VIP-01

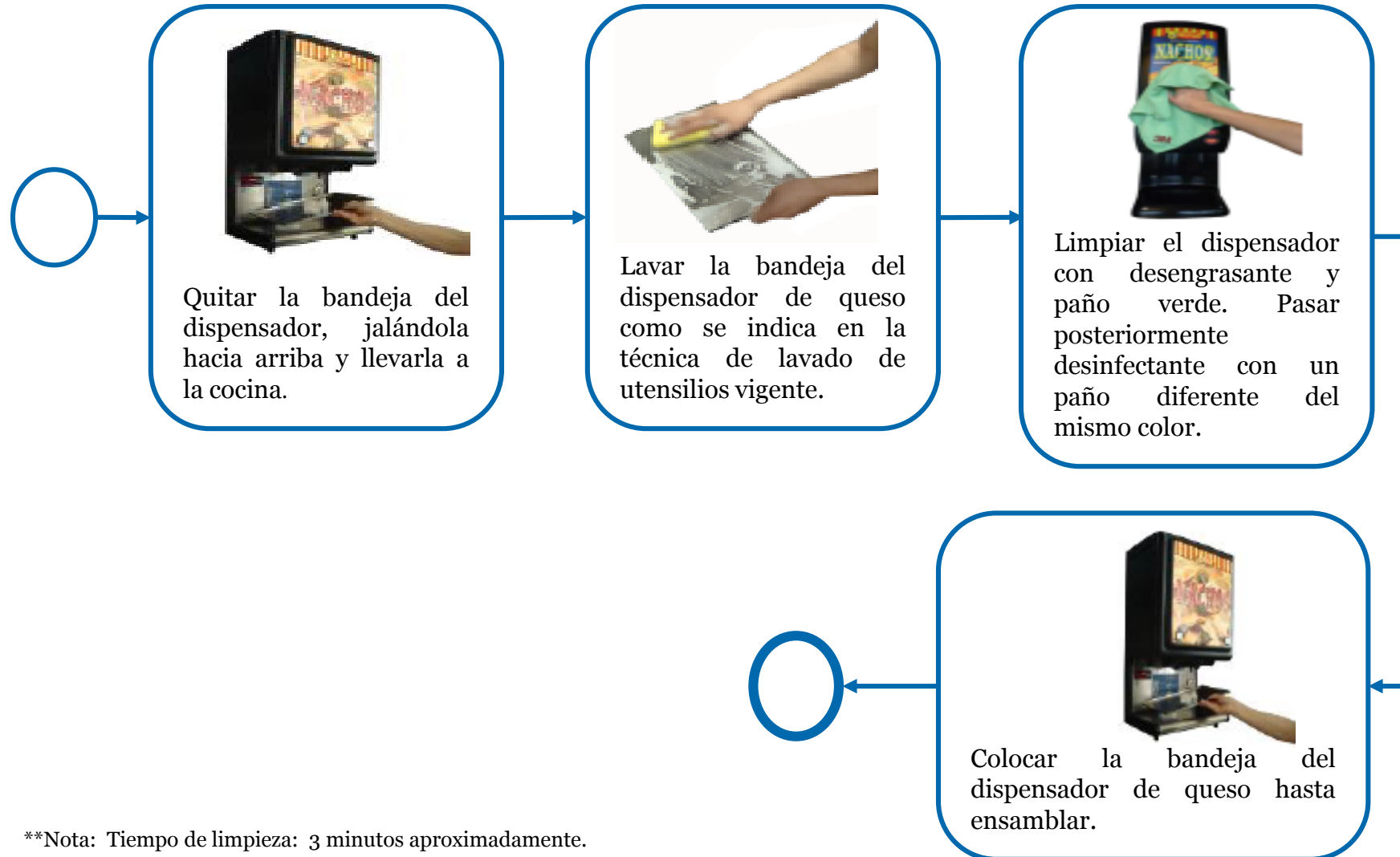


Nachos

Inhabilitación del Dispensador de Queso.

Limpieza Diaria

RA-GR-NACHO-VIP-01



**Nota: Tiempo de limpieza: 3 minutos aproximadamente.

Nachos Limpieza de Utensilios RA-GR-NACHO-VIP-01



Nota:
Si no se cuenta con un lavaplatos/lavadero/poceta doble colocar solución sanitizante en un recipiente con agua. Excepto para la limpieza de las charolas/bandejas.



Nachos
Control de Cambios
RA-GR-NACHO-VIP-01

Tabla de Cambios		
Versión	Descripción de Cambios	Fecha
01	Versión Inicial	30/08/2015