


# PROCESO LAVADO DE ALFOMBRAS

1

Pre-Inspección



Se realiza una pre-inspección para conocer manchas y suciedad



Se cepilla la alfombra para desprender la suciedad



Realizar el proceso de aspirado

2

Prelavado



Abrir la Bomba y verter una onza de pre-lavado break up



Cerrar la tapa, agitar y bombear suficiente aire

Rociar uniformemente el producto sobre la alfombra.  
Nota: Rociar mas producto donde exista machas o áreas de alto trafico



Cepillar nuevamente la alfombra lo que permitirá que penetre el producto y dejarlo actuar durante 10 min

3

Inyección-Succión



Diluir 4 onzas de extraction cleaner por 20 litros de agua y agitar



Vaciar el liquido dentro del tanque y encender la maquina comanche

4

Desmanchado



Colocar un poco de spit fire directo sobre la mancha



Utilizar una espátula de hueso para que el producto penetre y rompa la mancha (dejar actuar durante unos minutos)



Utilizar una herramienta quita chicles o Gum getter para remover la mancha y extraer residuos con la comanche

5


Deodorización



Abrir la bomba, colocar 2 onzas del enjuague virex en la bomba y 2 onzas de desodorante duo dual



Cerrar la bomba, agitar y bombear aire



Rociar la mezcla en toda la alfombra sin empapar (Dejar actuar el producto)



Secar la alfombra con una turbina (30 a 60 min)

# PROCESO LAVADO DE BUTACAS



1

Pre-Inspección



Se realiza una pre-inspección para conocer manchas y suciedad



Se cepilla la butaca para desprender la suciedad, en varias direcciones



Realizar el proceso de aspirado para remover la suciedad que se ha movido

2

Prelavado



Abrir la Bomba y verter una onza de pre-lavado break up



Cerrar la tapa, agitar y bombear suficiente aire



Rociar uniformemente el producto sobre la butaca. Nota: Rociar mas producto donde exista machas



Cepillar nuevamente la butaca lo que permitirá que penetre el producto y dejarlo actuar durante 10 min para que afloje

3

Inyección-Succión



Diluir 4 onzas de extraction cleaner por 20 litros de agua y agitar



Vaciar el liquido dentro del tanque y encender la maquina comanche

4

Desmachado



Colocar un poco de spit fire directo sobre la mancha



Utilizar una espátula de hueso para que el producto penetre y rompa la mancha (dejar actuar durante unos minutos)



Utilizar una herramienta quita chicles o Gum getter para remover la mancha y extraer residuos con la comanche

5


Deodorización



Abrir la bomba, colocar 2 onzas del enjuague virex en la bomba y 2 onzas de desodorante duo dual



Cerrar la bomba, agitar y bombear aire



Rociar la mezcla en toda la butaca sin empapar (Dejar actuar el producto)



Secar la butaca con una turbina (30 a 60 min)